

# CARPORT GRANDLUX



Abri véhicule

## CARPORT TOIT PLAT GRANDLUX

### Caractéristiques

- Dimension sur mesure

Poteau 154 x 154 mm et Poutre Gouttière 260 x 150 mm

-Aluminium thermolaqué Qualicoat / Qualimarine / Qualanod

- Platine de fixation au sol - Panneaux de toiture acier 96/116 mm isolé avec polyuréthane 40kg/m





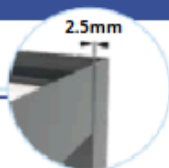
Résistance  
au vent C6




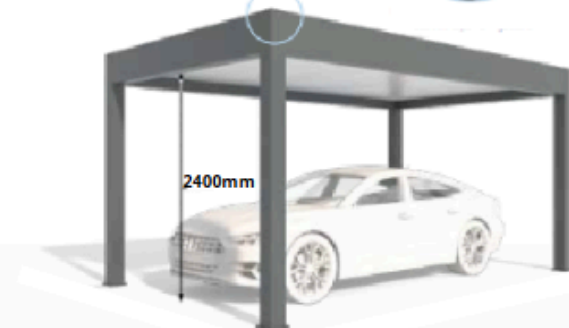
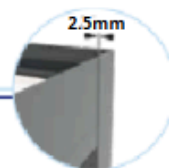
Certifié ENAC - Laboratoire ENSATEC -  
CE NB 1668 n° de organisme notifié  
Classement - VENT C6 EN 13561



### GRANDLUX



### GRANDLUX TITAN



# GRANDLUX AVEC DEBORD



## Formes spéciales

Tapèze rectangulaire



Trapèze a 3 angles droits



Tapèze isocèle



## Grandlux avec débord



## Grandlux titan avec débord



- Existe en adossé ou autoporté
- Coloris disponible RAL7016- RAL9016- RAL7001  
autres coloris en option



wakam

